

NEW

30秒で色が変わる!?

きれいなサインがついて
リニューアル!

HandSoap

業務用

無リン

無香料

医薬部外品

ハンド **セーフメイトFR**



手指の殺菌・洗浄が同時に行える
医薬部外品の手指用殺菌・洗浄剤です。

セーフメイトFR 3つの特長

特長 1



きれいなサイン



手洗い時間を泡がお知らせ

30秒泡立てることで泡の色が変化^{*}。いつもの手洗いが楽しくなります。バラツキがちな手洗い時間を誰でも均一に、簡単にきちんと洗えます。

^{*}色の変化には個人差があります。

泡立ち・洗いあがりの良い石鹼系

キメ細かい泡でクリーミーな泡質です。泡の力で汚れもすっきり。石鹼のさっぱりとした洗い上がりです。

特長 2



洗浄と殺菌を同時に



殺菌剤配合

殺菌剤イソプロピルメチルフェノール配合により、手洗いと同時に殺菌・消毒ができます。

特長 3



手にやさしい



保湿剤配合

保湿剤配合で、手荒れが気になる方にも安心してお使いいただけます。

簡単きちんと
楽しく手洗い!

ADEKA クリーンエイド株式会社

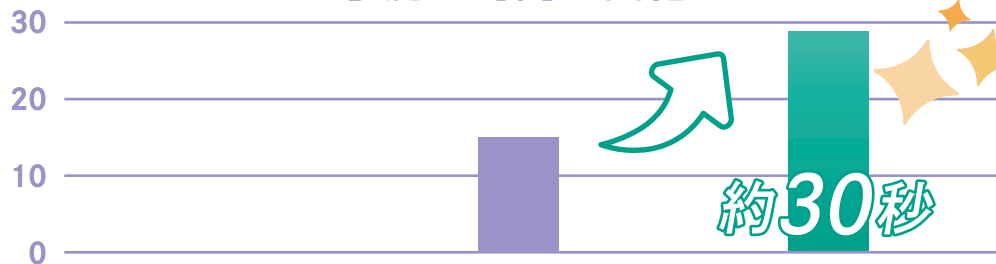


手洗い時間と除菌効果

色が変わるきれいなサインできちんと手洗いすることができます。

手洗い時間(秒)

手洗い時間の変化



試験方法

もやしを触った手を従来品と新セーフメイトFRでいつも通り手洗い。被験者が洗い終わったと思ったところで30秒間すぎ、ペーパータオルで水気をとる。

新セーフメイトFRの特長はこちら



衛生的な手洗い方法 二度洗いが効果的です

※参考文献:「食中毒・感染症を防ぐ!!衛生的な手洗い」(公益社団法人日本食品衛生協会)

洗うタイミング トイレを使用した後 / 調理施設に入る前 / 手袋を着用する前 / 次の調理作業に入る前 / 料理の盛り付けの前 / 配膳する前

- 流水で汚れを落とし、手にセーフメイトFRをつける
- よく泡立てて、手のひらを洗う
- 手の甲と指の背を洗う (各5回程度)
- 指の間を洗う (各5回程度)
- 親指の付け根を包み込むように洗う (各5回程度)
- 指先を洗う (各5回程度)
- 必要に応じて、清潔な爪ブラシを使って洗う
- 手首の内側、側面、外側を洗う (各5回程度) ②~⑧で約30秒
- 流水で十分にすすぎ、最後にペーパータオルでしっかりふく

汚れの残りやすい箇所



《品名》手指用殺菌・洗浄剤(医薬部外品)

《成分》[有効成分] イソプロピルメチルフェノール
[その他成分] ラウリン酸、ミリスチン酸、パルミチン酸、オレイン酸、ステアリン酸、水酸化K、グリセリン、PG、ヘキシルグリコール、エデト酸塩、β-ラウリルアミノプロピオン酸Na、緑色201、緑色204、黄色4

《液性》弱アルカリ性 《用途》手指の殺菌・洗浄

《標準使用濃度》原液 《荷姿》5kg×2

《使用上の注意》液を補充する際は、ディスペンサー容器をよく洗ってください。

JANコード 4560157746771

ITFコード 14560157746778

アプリケーションツール

- ご使用の際は別売りのフォームポンプをご使用ください。
- 誤使用防止の専用シールをご用意しております。



※このカタログのデータ等は、当社調査結果によるものです。(2022年4月時点)

●商品ご使用の際は、商品ラベルの「使用上の注意」と「使用方法」をよくお読みの上お使いください。



“お客様の笑顔のために”
“はたらく人の笑顔のために”

『CLEAN SMILE』は、ADEKAクリーンエイドが提供する HACCP対応商品の共通ロゴマークです。



ADEKA クリーンエイド株式会社

本社 〒101-0062 東京都千代田区神田駿河台2-5-12 NMF 駿河台ビル ☎03(3816)1275
 札幌営業所 〒060-0061 札幌市中央区南1条西10-4-143 第二タイムビル ☎011(222)2104
 仙台営業所 〒980-0811 仙台市青葉区一番町3-3-5 仙台青葉通ビル ☎022(223)1815
 名古屋営業所 〒450-0003 名古屋市中村区名駅南1-20-12 ヨンゴビル ☎052(582)3855
 大阪営業所 〒550-0004 大阪市西区鞆本町1-20-13 なにわ筋ビル ☎06(6225)2220
 福岡営業所 〒812-0041 福岡市博多区吉塚4-11-15 サンビューK・Yビル ☎092(627)4800

ADEKAクリーンエイドのホームページ <https://www.acajp.com>

●商品の仕様は、予告なく変更される事がありますのでご了承ください。

11042303E企

Captain キャプテン Prewash プレウォッシュ

特許登録済



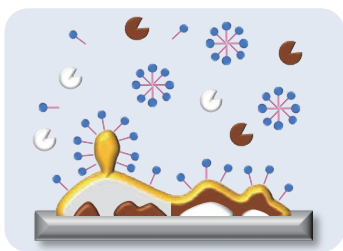
前洗いに
最適!

2種類の
「ダブル酵素
配合」


前洗い用洗剤・浸漬剤 4倍濃縮タイプ

■ 酵素配合 2種類の酵素配合で、 洗浄力さらにアップ!

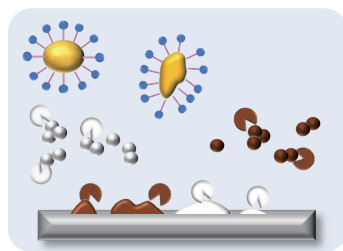
● : 油汚れ ● : タンパク汚れ ● : タンパク分解酵素
● : 界面活性剤 ● : デンプン汚れ ● : デンプン分解酵素



① 界面活性剤が油を乳化




② 表面から深層へ、酵素がどんどん汚れを分解



③ 汚れ落ち、再汚染なし

プレウォッシュ旧配合
タンパク質分解酵素のみ

プレウォッシュ現行品
デンプン分解酵素 + タンパク質分解酵素



省資源・省スペース

無リン



荷姿 : 10kg × 2、5kg × 2

■ 3Wayタイプ 洗浄機の前に3通りの使い方

I 食器洗浄機の前洗い浸漬

II スポンジでのこすり洗い

III ちょこっと洗い

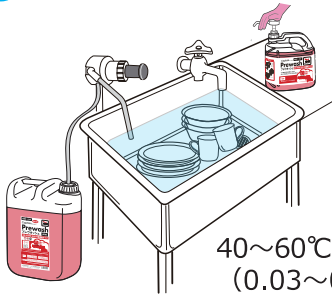
■ 優れた再汚染防止力 特殊界面活性剤配合で 落とした汚れの再付着を防止。

《品名》 前洗い用浸漬剤
《液性》 中性
《用途》 食器調理器具の前洗い浸漬
《成分》 非イオン系界面活性剤(ポリオキシエチレンアルキルエーテル)、
陰イオン系界面活性剤(直鎖アルキルベンゼンスルホン酸塩)、
安定化剤、酵素、色素
《荷姿》 10kg × 2、5kg × 2
《JANコード》 45 6015774 312 1 (10kg)、45 6015774 329 9 (5kg)
《ITFコード》 2 45 6015774 312 5 (10kg × 2)、1 45 6015774 329 6 (5kg × 2)
《使い方と使用量の目安》
[食器調理器具の前洗い浸漬] 10Lの湯に3~5ml
[食器調理器具の一時浸漬] 10Lの湯に30~50ml
[食器調理器具へのスプレー] 3倍希釈液
[レンジ、換気扇、フード、シンクなどへのスプレー] 3倍希釈液
《使用上の注意》

●用途外に使用しないでください。●子供の手の届かないところに保管してください。
●うすめた液を長期間保存すると変質することがあります。●使用後は手を水でよく洗
い、クリーム等で肌の手入れをしてください。●荒れ性の方や長時間使用する場合、ま
た原液をスポンジに含ませて使用する場合は、炊事用手袋を使用してください。●流水
の場合、食器および調理器具は5秒以上、ため水の場合は水をかえて2回以上すす
いでください。

3Wayタイプ-洗浄機の前に3通りの使い方

I 食器洗浄機の前洗い浸漬



40~60℃の温水で洗剤を希釈し、食器等を浸漬する。
(0.03~0.05% : 湯10Lに洗剤3~5m l)



II スポンジでのこすり洗い



スポンジで食器等をこすり洗います。

容器への移し替え



または

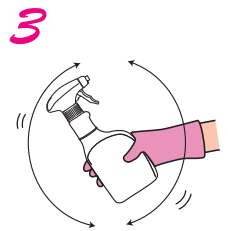
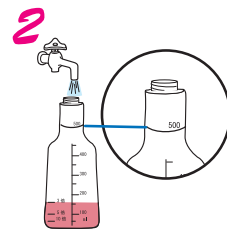
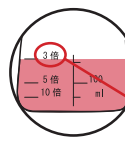


III ちょこっと洗い






3倍希釈液をスプレーする。

3倍希釈液の作り方



優れた再汚染防止力

プレウォッシュ		酵素配合 中性食器浸漬剤
旧配合	新配合	
		

ビーカーに洗浄剤、油汚れ（赤い染色）を入れて攪拌後、P P パネルの浸漬と上げを繰り返した。

アプリケーションツール



プッシュマスター



小分けポンプ



小分けボトル



スプレーガン

動画で解説
キャプテン
プレウォッシュ



※このカタログに記載したデータ等は、当社調査結果によるものです。(2022年10月時点)

●商品ご使用の際は、商品ラベルの「使用上の注意」と「使用方法」をよくお読みのうえお使いください。

ADEKA クリーンエイド株式会社

本社 〒101-0062 東京都千代田区神田駿河台2-5-12 NMF駿河台ビル ☎03(3816)1275
札幌営業所 〒060-0061 札幌市中央区南1条西10-4-143 第二タイムビル ☎011(222)2104
仙台営業所 〒980-0811 仙台市青葉区一番町3-3-5 仙台青葉通ビル ☎022(223)1815
名古屋営業所 〒450-0003 名古屋市中村区名駅南1-20-12 ヨンゴービル ☎052(582)3855
大阪営業所 〒550-0004 大阪市西区靱本町1-20-13 なにわ筋ビル ☎06(6225)2220
福岡営業所 〒812-0041 福岡市博多区吉塚4-11-15 サンビューK-Yビル ☎092(627)4800

ADEKA クリーンエイドのホームページ <https://www.acajp.com>

●商品の仕様は、予告なく変更される事がありますのでご了承下さい。

21092210C企

業務用食器洗淨機用洗淨剤

濃縮タイプ

ウオッシュュメイトGX 登場！

無リン

非劇物

無リン

劇物



“キレイ”で選んでみませんか？



濃縮力活用。

高い洗浄力で
食器をきれいに

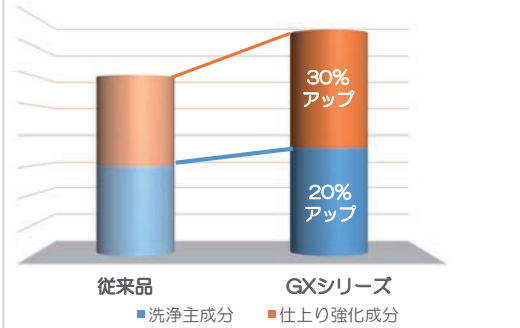
いつも輝く
グラスを提供

無駄の削減
(省資源・省スペース)

作業負担軽減
(交換頻度減)

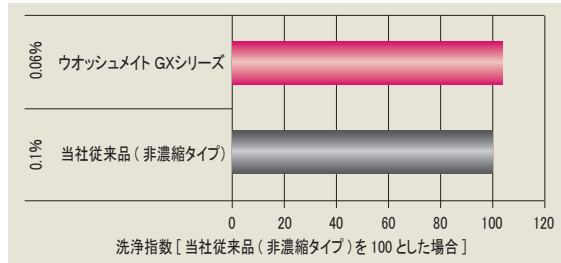
- アルカリ剤と界面活性剤、キレート剤を絶妙なバランスで配合し、均一に固形化！
- 洗浄成分が均一に溶解するため、低濃度の条件でも優れた洗浄力を発揮します！

「濃縮化技術」で洗浄力パワーアップ！



洗浄力

◎ウオッシュメイトGXシリーズ0.06%で、従来の固形洗浄剤0.1%と比較して、同等の洗浄力を示します。



【方法】複合汚れをお皿に塗布し、洗浄。洗浄後の汚れの除去性を目視評価
【条件】汚れ:油脂+タンパク質、洗浄:60℃/40秒、濯ぎ:80℃/12秒
【洗浄濃度】標準使用濃度中心値

●製品概要



	ウオッシュメイトGX3 (医薬用外劇物には該当しません)	ウオッシュメイトGX5 (医薬用外劇物)
用途	業務用食器洗浄機用洗浄剤	
成分	カルボン酸塩、けい酸塩、水酸化ナトリウム、非イオン系界面活性剤	水酸化ナトリウム、カルボン酸塩、炭酸塩、非イオン系界面活性剤
標準使用濃度	0.03 ~ 0.09 %	
荷姿	4 kg (ポリ容器) × 4 個 / 段ボール 段ボールサイズ: 360×360×190mm (外寸)	
JANコード	45 6015774 169 1	45 6015774 170 7
ITFコード	1 45 6015774 169 8	1 45 6015774 170 4



●あわせて使って、一回り上の“キレイ”を！

◎ 食器洗浄機の前洗いや浸漬に

前洗いに最適!
「酵素配合」
無リン

Captain キャプテン
Prewash
プレウオッシュ

前洗い用洗浄剤・浸漬剤 4倍濃縮タイプ



つぶせる容器使用
荷姿: 5kg x 2

- 酵素パワーでタンパク質汚れを除去。
- 特殊界面活性剤配合で汚れ再付着防止。



◎ 食器洗浄後の仕上りアップに

業務用食器洗浄機用乾燥仕上剤

ピュアリンズ

使用が制限されていない食品添加物のみを使用

- 食器を美しく仕上げます。
- 食器の乾燥を早めます。
- タオリング要らずで衛生的。



つぶせる容器使用
荷姿: 5kg x 2



ピュアリンズの効果はこちらから



※このカタログに記載したデータ等は、当社調査結果によるものです。(2015年9月時点)

●商品ご使用の際は、商品ラベルの「使用上の注意」と「使用方法」をよくお読みのうえお使いください。

DEKA クリーンエイド株式会社

本社 〒113-8422 東京都文京区本郷1-4-5 陽光ビル ☎03(3816)1271
札幌営業所 〒060-0003 札幌市中央区北三条西3-1-47 ノース3・3ビル ☎011(222)2104
仙台営業所 〒980-0811 仙台市青葉区一番町3-3-5 仙台青葉通ビル ☎022(223)1815
名古屋営業所 〒450-0003 名古屋市中村区名駅南1-20-12 ヨンゴービル ☎052(582)3855
大阪営業所 〒550-0004 大阪市西区靱本町1-20-13 なにわ筋ビル ☎06(6225)2220
福岡営業所 〒812-0041 福岡市博多区吉塚4-11-15 サンビュク・Yビル ☎092(627)4800

DEKAクリーンエイドのホームページ <http://www.acajp.com>

●商品の仕様は、予告なく変更される事がありますのでご了承下さい。

“ダブル酵素パワー”が効く！

業務用食器洗浄機用洗浄剤／食器浸漬剤

ダブルイー



ウオッシュメイト WEコンク

無リン 業務用

3倍濃縮 W酵素 中性



- 👍 デンプン分解酵素とタンパク質分解酵素の2種類の酵素配合で、「ダブル (W) でいい (E) 」ね。
- 👍 食器洗浄機用として、また食器浸漬剤として使えて、「ダブルでいい」ね。<2-Way>
- 👍 「中性」、「無リン」、「P R T R 非該当」なので、使う人にも、環境にもやさしくて、「ダブルでいい」ね。
- 👍 『3倍濃縮配合』による低濃度使用で、経済性を実現。小荷姿で在庫スペースも削減できて、「ダブルでいい」ね。

●製品概要

製品名	ウオッシュメイトWEコンク (ウオッシュメイトダブルイーコンク)		
用途	業務用食器洗浄機用洗浄剤・食器浸漬剤	荷姿	10kgポリ容器
成分	非イオン系界面活性剤、酵素、可溶化剤		容器サイズ：245×175×305mm(外寸)
pH (0.1%)	7.0±1.0 (中性)	JANコード	45 6015774 171 4

<使用方法> (食器洗浄機用として) 弊社専用の供給装置で使用。


(食器浸漬用として) ①お湯(40℃～70℃)にWEコンクを入れる。②残飯・残渣を取り除いた食器類を、30分程度～1晩浸漬する。③食器洗浄機で洗浄する。または流水でよくすすぐ。

※必ずご使用前に「安全データシート (SDS)」と「使用上の注意」をお読みください。

ウオッシュメイト WEコンク

●『**ダブル酵素配合**』で、食器に固着した薄膜デンプン汚れ、タンパク質汚れを強力に分解・除去！

食器にこびり付いた米飯汚れやタマゴ汚れをしっかり除去して、キレイに洗えます。



現場の汚れは落ちづらい?!・・・それはさまざまな汚れが絡み合った、「複合汚れ」だからです。

<従来の酵素配合洗浄剤の場合>

①デンプン分解酵素がデンプン汚れを分解。

②複合汚れが残留して、洗浄不良発生。

<ウオッシュメイトWEコンクの場合>

①デンプン汚れをデンプン分解酵素が、タンパク質汚れをタンパク質分解酵素が分解。

②W酵素パワーで複合汚れを連続的に分解！食器の表面に汚れを残しません。

<イラスト凡例>

- ・デンプン分解酵素
- ・デンプン汚れ
- ・タンパク質分解酵素
- ・タンパク質汚れ

さらにWEコンクに配合された、浸透力の高い界面活性剤が、こびり付いた汚れに作用し、酵素の働きを助けます。

●「ウオッシュメイトWEコンク」は、こんな現場におすすめ！

- ①固着した薄層デンプン汚れやタンパク質汚れを除去したい！→食器の清浄度結果を改善。
- ②排水負荷を軽減し、環境保護に貢献したい！→中性、無リンのため排水負荷が低い。また、PRTR法非該当。
- ③作業者の安全確保、食器・調理器具へのダメージ低減！→中性なので、アルカリ洗浄剤に比べて「安全・安心」です。
- ④在庫管理の手間を減らしたい！→食器浸漬剤と食器洗浄機用をこれ1本で。小荷姿で在庫スペースを削減。

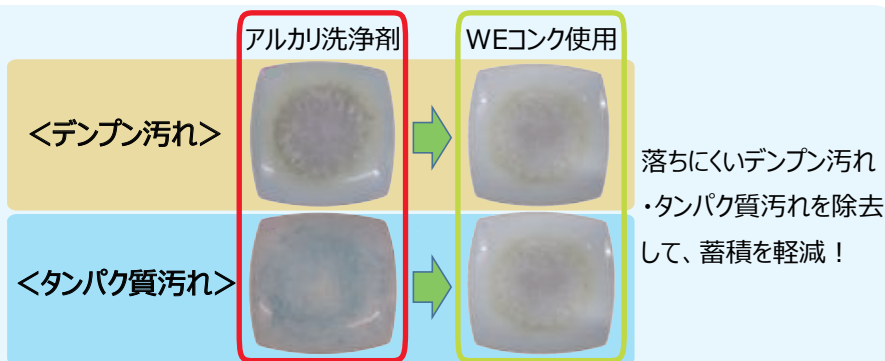
<使用事例>

・事業所給食施設：

弊社アルカリ洗浄剤を使用していた施設にて「ウオッシュメイトWEコンク」を使用して比較しました。

(食器はそれぞれ試薬を用いて染色しました)

- ・洗浄機：ドアタイプ洗浄機
- ・被洗物：メラミン製食器
- ・使用期間：2ヶ月



●商品ご使用の際は、商品ラベルの「使用上の注意」と「使用方法」をよくお読みのうえお使いください。

ADEKA クリーンエイド株式会社

本社 〒113-8422 東京都文京区本郷1-4-5 陽光ビル ☎03(3816)1271
 札幌営業所 〒060-0003 札幌市中央区北三条西3-1-47 ノース3・3ビル ☎011(222)2104
 仙台営業所 〒980-0811 仙台市青葉区一番町3-3-5 仙台青葉通ビル ☎022(223)1815
 名古屋営業所 〒450-0003 名古屋市中村区名駅南1-20-12 ヨンゴビル ☎052(582)3855
 大阪営業所 〒550-0004 大阪市西区靱本町1-20-13 なにわ筋ビル ☎06(6225)2220
 福岡営業所 〒812-0041 福岡市博多区吉塚4-11-15 サンビューK・Yビル ☎092(627)4800

ADEKAクリーンエイドのホームページ <http://www.acajp.com>

●商品の仕様は、予告なく変更される事がありますのでご了承下さい。

無リン

Captain キャプテン クリーンX

油汚れ用強力洗剤

頑固な油汚れを素早く取り、 よせつけません。

クリーン X の優れた洗
浄力が、今まであきらめ
ていた油汚れの問題を
解消します。

荷姿：5kg×2 (スプレーガン付) /
5kg×3



1. 泡の洗浄力


従来なかなか落とせなかった硬く焼き付いた油汚れも強力に素早く落
とします。細かい泡が汚れに密着し分解するため、一度の洗浄で大きな
効果を発揮します。壁面でもしっかり落とします。

クリーンX

〈1回目洗浄〉



泡付着 30 秒後



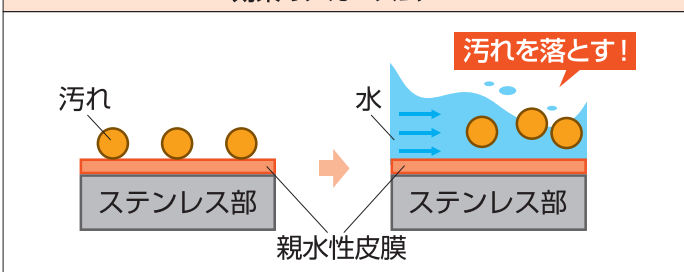
一回目の洗浄できれいに

泡の付着性が
良好のため汚れが
一度できれいに!

2. セルフガード効果

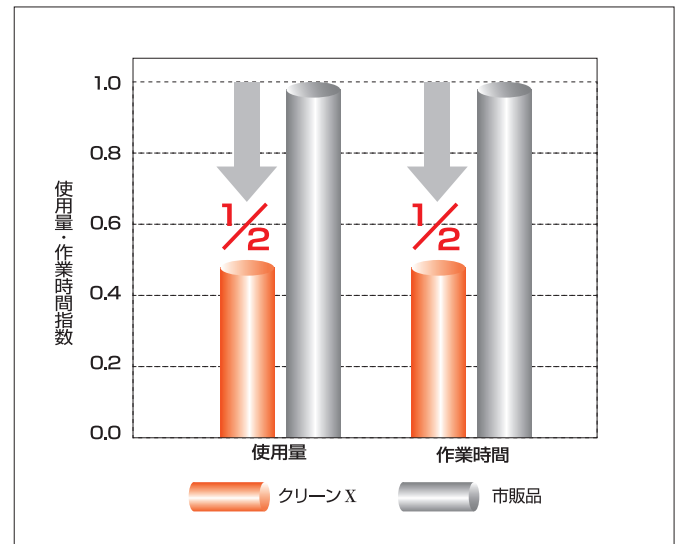
ガードポリマー配合により表面に汚れが付きにくくなり、クリーン X を
使えば使うほど付着した汚れは簡単に落としやすくなります。

効果のメカニズム



3. トータルコスト削減

素早い洗浄で作業効率がアップしますので、洗剤の使いすぎ防止や、
作業時間の短縮に効果を発揮します。



試験方法：同一の工程にて油汚れが付着したステンレス板を完全洗浄できるまで繰り返し
洗浄。完全洗浄に要した洗剤の使用量と洗浄時間を、市販品を 1 とした場合の指数で相
対比較した。

●水拭きで簡単きれい



べたべた汚れ



水拭きでスッカリ


1週間分の油汚れをひと拭きで除去できました。

「こんなところに最大の効果」

厨房内でも特に油污の多いところを素早くきれいにします。セルフガード効果で洗浄すればするほど汚れが付きにくくなり、一回の作業時間が少なくなり清掃作業時間が短縮されます。




使用事例① グリスフィルター



油分を含んだ空気は排気フードのグリスフィルターに大量に付着します。クリーンXの泡が油分を分解しきれいに落とします。さらに、セルフガード効果により洗浄するたびに汚れが落としやすくなります。

クリーンX

試験方法：グリスフィルターに付着した油污に、それぞれ洗浄剤（原液）を噴霧し、3分後に水ですすいだ。



〈洗浄前〉



〈洗浄後〉

こんなにスッキリ!

市販品



〈洗浄前〉



〈洗浄後〉

汚れが残っています

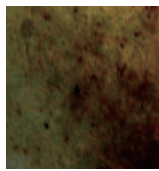
使用事例② ガスレンジ




ガスレンジまわりの焼き焦げた油分はさらにその上に重なり落とすのがたいへんです。クリーンXは泡が頑固な汚れを包み込んで分解し、重なった焼き焦げも素早く落とします。

クリーンX

試験方法：レンジ周りの垂直面に付着した油污に、それぞれ洗浄剤（原液）を噴霧し、2分後にすすいだ。汚れが残っている場合は2回目の洗浄も同様に行った。



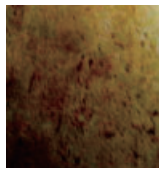
〈洗浄前〉




〈1回目洗浄〉

泡が密着して汚れを浮かします。

市販品



〈洗浄前〉



〈1回目洗浄〉



〈2回目洗浄〉

品名：油污用洗浄剤

成分：有機溶剤、水酸化ナトリウム、水酸化カリウム、アルカリ剤、非イオン系界面活性剤（高級アルコール系）

液性：アルカリ性

用途：レンジ、換気扇、フード、グリスフィルターなど

標準使用濃度：原液

使用方法：①汚れにスプレーし 5～10分放置後、布やスポンジでこすり取る。②その後、水拭き、または水で洗い流す。③特に汚れが厚くこびりついている場合は、ヘラなどで削り落としてから洗浄する。

使用上の注意：●用途以外には使用しないでください。●作業時は保護眼鏡、炊事用手袋をしてください。●壁や天井など顔より高いところや人に向けてスプレーしないでください。●他の薬剤、洗浄剤などと混ぜないでください。●他の容器に移し替える場合は、専用の容器にその商品名、使用方法、注意事項などを明記した上で使用してください。●使い終わった容器はよく洗ってから処理してください。●子供の手の届かないところに保管してください。●アルミニウム、銅、真ちゅう・亜鉛・鉄製品、白木・竹製品、繊維製品には使用しないでください。

※このカタログに記載したデータ等は、当社調査結果によるものです。（2011年2月時点）

●商品ご使用の際は、商品ラベルの「使用上の注意」と「使用方法」をよくお読みのうえお使いください。

ADEKA クリーンエイド株式会社

本社 〒113-8422 東京都文京区本郷1-4-5 陽光ビル ☎03(3816)1271
 札幌営業所 〒060-0003 札幌市中央区北三条西3-1-47 ノース3・3ビル ☎011(222)2104
 仙台営業所 〒980-0811 仙台市青葉区一番町3-3-5 仙台青葉通ビル ☎022(223)1815
 名古屋営業所 〒450-0003 名古屋市中村区名駅南1-20-12 ヨンゴビル ☎052(582)3855
 大阪営業所 〒550-0004 大阪市西区靱本町1-20-13 なにわ筋ビル ☎06(6225)2220
 福岡営業所 〒812-0041 福岡市博多区吉塚4-11-15 サンビューK-Yビル ☎092(627)4800

ADEKAクリーンエイドのホームページ <http://www.acajp.com>

●商品の仕様は、予告なく変更される事がありますのでご了承下さい。

11051510AK

すすぐ、だけじゃもったいない！

機能性リンス剤

スマートリンスAS

クリーン
アシスト効果



新開発の「スマートリンスAS」は、これまでにない新しいタイプのリンス剤。すすぎをした後の食器やグラスの速乾性やウォータースポット抑制効果はもちろん、洗浄液に残った成分が、新機能「クリーンアシスト効果」を発揮して、食器やグラスの仕上がりを向上！

《使用事例》 洋食レストランA店様の場合

弊社リンス剤をお使いの店舗様にて「スマートリンスAS」をお使い頂き、比較しました。

- ・洗浄剤：弊社非劇物アルカリ洗浄剤
- ・リンス剤：弊社リンス剤から、スマートリンスASに変更
- ・洗浄機：ドアタイプ

これまでのリンス剤の場合



スマートリンスASを使った場合



スポットの発生を抑制し、グラスがきれいに！



5kg 減容ポリ容器

リンス剤は、“機能性”で選ぶ時代です！

スマートリンスAS

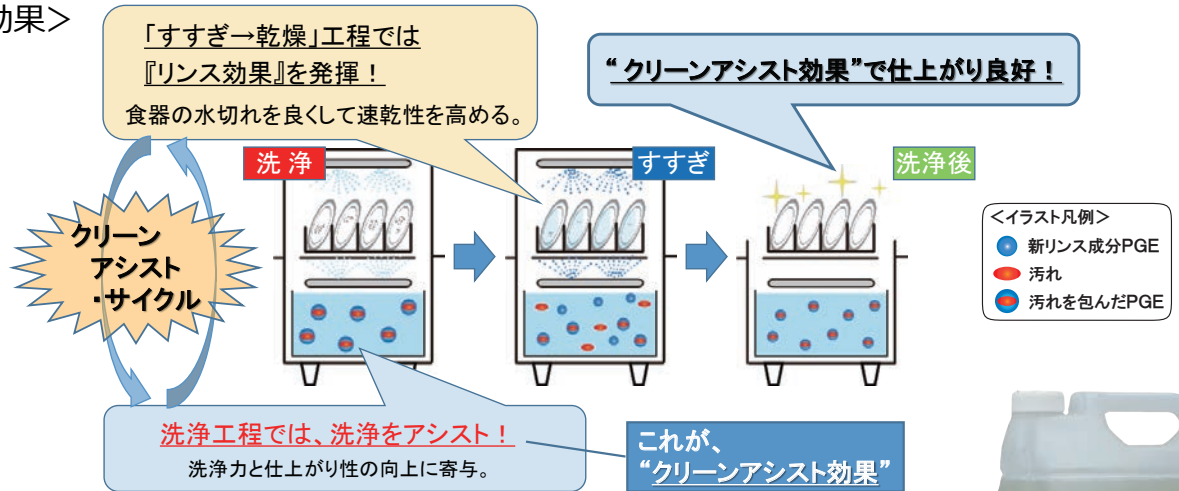
機能性リンス剤

クリーン
アシスト効果

食器の仕上がりは、洗浄剤による洗浄効果と、リンス剤によるリンス効果の「合算」で決まります。

スマートリンスASは、新配合のリンス成分PGEの働きにより、水切れ性や速乾性などのリンス効果を高めるだけでなく、洗浄液中では「クリーンアシスト効果」によって、洗浄工程で洗浄をアシストし、洗浄力・仕上がり向上に寄与します。

<クリーンアシスト効果>



●製品概要

製品名	スマートリンス AS		
用途	業務用食器洗浄機用乾燥仕上げ剤	pH (原液)	6.5 ± 0.5 (中性)
成分	グリセリン脂肪酸エステル、ショ糖脂肪酸エステル、ソルビタン脂肪酸エステル、グリセリン、エタノール		
荷姿	5kg × 2個/段ボール	JANコード	45 6015774 172 1
	段ボールサイズ：265×210×306mm (外寸)	ITFコード	1 45 6015774 172 8

●あわせて使って、一回り上の“キレイ”を！

◎ 食器洗浄機の前洗いや浸漬に

前洗いに最適！
「酵素配合」
無リン

Captain キャプテン
Prewash
プレウオッシュ
前洗い用洗浄剤・浸漬剤 4倍濃縮タイプ



つぶせる容器使用
荷姿：5kg × 2

- 酵素パワーでタンパク質汚れを除去。
- 特殊界面活性剤配合で汚れ再付着防止。



◎ 洗浄剤はコストに優れた濃縮タイプを！

ウオッシュメイト L1コンク

(無リン・非劇物)

硬水域対応タイプ

高いキレート力により、硬水地域においてもスケールの発生を抑制します。



ウオッシュメイト C Lコンク

(有リン・非劇物・塩素系漂白剤)

漂白剤配合タイプ

塩素系漂白剤配合により、茶渋に対して高い漂白効果を発揮します。



ウオッシュメイト ALコンク

(無リン・非劇物)

アルミニウム対応タイプ

アルミ保護成分配合でアルミ食器・器具も洗浄できます。学校・病院給食や製菓・製パン向けに。



※このカタログに記載したデータ等は、当社調査結果によるものです。(2016年9月時点)

●商品ご使用の際は、商品ラベルの「使用上の注意」と「使用方法」をよくお読みのうえお使いください。

ADEKA クリーンエイド株式会社

本社 〒113-8422 東京都文京区本郷1-4-5 陽光ビル ☎03(3816)1271
 札幌営業所 〒060-0003 札幌市中央区北三条西3-1-47 ノース3・3ビル ☎011(222)2104
 仙台営業所 〒980-0811 仙台市青葉区一番町3-3-5 仙台青葉通ビル ☎022(223)1815
 名古屋営業所 〒450-0003 名古屋市中村区名駅南1-20-12 ヨンコービル ☎052(582)3855
 大阪営業所 〒550-0004 大阪市西区靱本町1-20-13 なにわ筋ビル ☎06(6225)2220
 福岡営業所 〒812-0041 福岡市博多区吉塚4-11-15 サンビューK・Yビル ☎092(627)4800

ADEKA クリーンエイドのホームページ <http://www.acajp.com>

●商品の仕様は、予告なく変更される事がありますのでご了承下さい。

1609企

そのひと拭きが、 HACCP へのトビラを開く！

SANITIZER

除菌・除ウイルス

アルコール製剤

食品添加物

セーフメイト Safemate

ウイロック

VG

業務用 アルコール製剤 非危険物 火気注意

特長

- 業界初の『抗ウイルス効果』でウイルスの拡散を抑制し、衛生的な環境を維持します。
- グレープフルーツ種子抽出物とクエン酸のダブルパワーで優れた除菌・除ウイルス効果を発揮。
- さらに抗菌持続効果で、細菌の増殖を抑制。
- 無色透明なので、ダスターなどに色移りしません。



1Lスプレー



詰め替え用

《荷姿》 1Lスプレー 付容器 × 8 / 段ホール、5L × 2 / 段ホール(詰め替え用)

《成分》 エタノール、グリセリン脂肪酸エステル、クエン酸、クエン酸ナトリウム、グレープフルーツ種子抽出物、水

《液性》 弱酸性 《標準使用濃度》 原液

《JAN/ITF コード》 (1L) JAN:4560157746689, ITF:14560157746686
(5L) JAN:4560157746696, ITF:14560157716693

用途

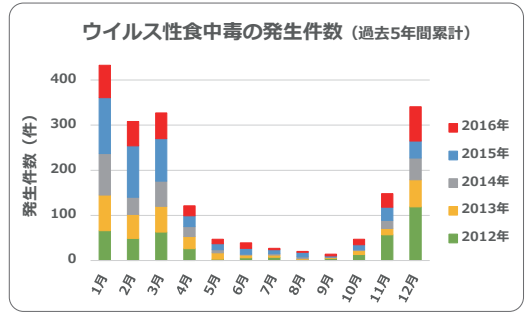
希釈する手間がなく、腐食性が低く、次亜塩素酸ナトリウムに比べて簡単、安全に使えます。
ウイロックVGで、効果的な除菌・除ウイルスを行うことで、衛生環境を維持することができます。

ADEKA クリーンエイド株式会社

1Lスプレー
5L詰め替え用

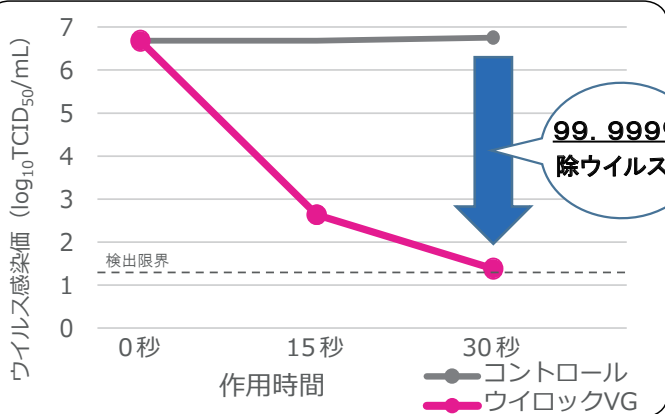
「セーフメイトウイロック VG」は優れた性能で、衛生管理をサポート

ウイルス性食中毒は一年を通じて発生しており、日常の衛生管理などの予防が重要です。微生物やウイルスを除去するだけでなく、増殖を抑制して、二次汚染を防止しましょう。



優れた除ウイルス効果

ノンエンベロープウイルスに対する不活化効果



- ・試験条件 ウイロックVG: ウイルス液 = 9:1、30秒接触
- ・感染価算出法: 50%感染終末点法 (TCID₅₀法) による。
- ・検査機関: (一財) 北里環境科学センター

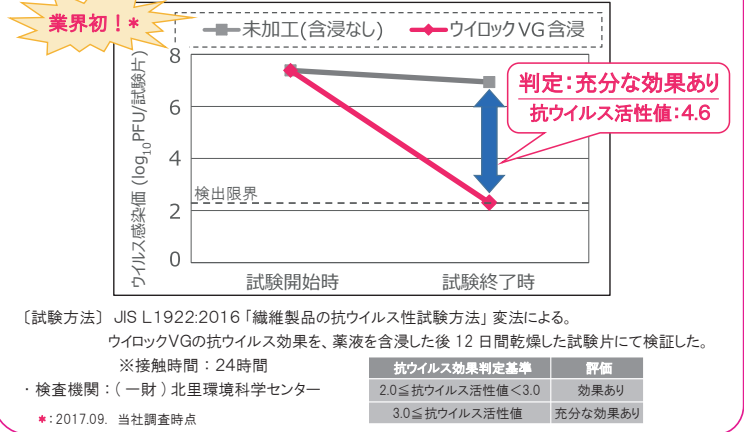
平成28年7月「大量調理施設衛生管理マニュアル」が改正されました。塩素系消毒剤やエタノール系消毒剤の中には、ノロウイルスに対して不活化効果を期待できるものがあることなどの知見が得られたため、器具、容器などに塩素系消毒剤やエタノール系消毒剤を使用する際の留意点などが追加されました。

※平成28年度7月改正「大量調理施設衛生管理マニュアル」

「セーフメイトウイロック VG」は
3つの相乗効果で、
しっかり除菌・除ウイルス!



業界初の抗ウイルス効果



〔試験方法〕 JIS L1922:2016「繊維製品の抗ウイルス性試験方法」変法による。ウイロックVGの抗ウイルス効果を、薬液を含浸した後12日間乾燥した試験片にて検証した。

※接触時間: 24時間

・検査機関: (一財) 北里環境科学センター

*: 2017.09. 当社調査時点

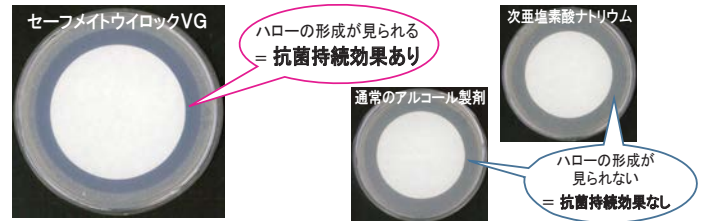
抗ウイルス効果判定基準	評価
2.0 ≤ 抗ウイルス活性値 < 3.0	効果あり
3.0 ≤ 抗ウイルス活性値	十分な効果あり

優れた抗菌持続効果

優れた抗菌持続効果が、噴霧した場所の微生物増殖をコントロール！
手や食材への二次汚染防止に役立ちます！

抗菌効果試験結果(ハロー法)

※『セーフメイトウイロックVG』ではハロー(写真の丸い帯)が形成されており、乾燥後2週間経過しても、抗菌効果が持続していることがわかります。



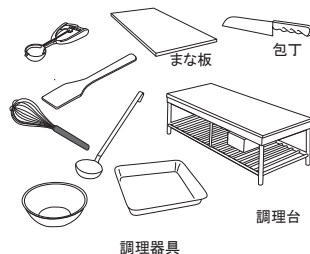
ペーパーディスクに各薬剤を含浸して2週間乾燥後、菌液を含む寒天培地上で培養した。

正しく使って、 確かな衛生管理を！

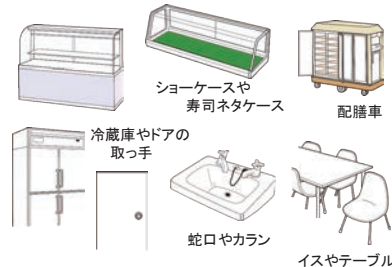
『セーフメイトウイロックVG』は、調理器具・食器や調理環境、テーブルの除菌・除ウイルスだけではなく、

- ・ショーケース、寿司ネタケース
 - ・ホテルの客室や、施設内の人々が触れる場所
 - ・トイレや水周りなど汚れやすい場所
 - ・保育園・幼稚園のおもちゃ・遊具
- など、さまざまな場所に安心してお使いいただけます。

調理器具などの除菌・除ウイルスに



器具・店舗内・トイレの除菌・除ウイルスに



除菌効果の動画はこちら



※このカタログに記載したデータ等は、当社調査結果によるものです。(2017年9月時点)

●商品ご使用の際は、商品ラベルの「使用上の注意」と「使用方法」をよくお読みのうえお使いください。

ADEKA クリーンエイド株式会社

本社 〒113-8422 東京都文京区本郷1-4-5 陽光ビル ☎03(3816)1271
 札幌営業所 〒060-0003 札幌市中央区北三条西3-1-47 ノース3・3ビル ☎011(222)2104
 仙台営業所 〒980-0811 仙台市青葉区一番町3-3-5 仙台青葉通ビル ☎022(223)1815
 名古屋営業所 〒450-0003 名古屋市中村区名駅南1-20-12 ヨンゴビル ☎052(582)3855
 大阪営業所 〒550-0004 大阪市西区靱本町1-20-13 なにわ筋ビル ☎06(6225)2220
 福岡営業所 〒812-0041 福岡市博多区吉塚4-11-15 サンビューク・Yビル ☎092(627)4800

ADEKA クリーンエイドのホームページ <http://www.acajp.com>

●商品の仕様は、予告なく変更される事がありますのでご了承下さい。

フォームエイド E-7



サーフェクトシステム用洗浄剤 FOAM DETERGENT

アルミ対応



大量調理施設・食品加工場に

泡でしっかり洗浄・除菌



泡が消えて、素早くすすげる

- 品名：業務用泡洗浄剤
- 液性：アルカリ性（塩素系漂白剤配合）
- 用途：大量調理施設・食品加工場などの床面、調理器具・機械の洗浄・除菌
- 荷姿：5kg×2本／段ボール



DEKA クリーンエイド株式会社

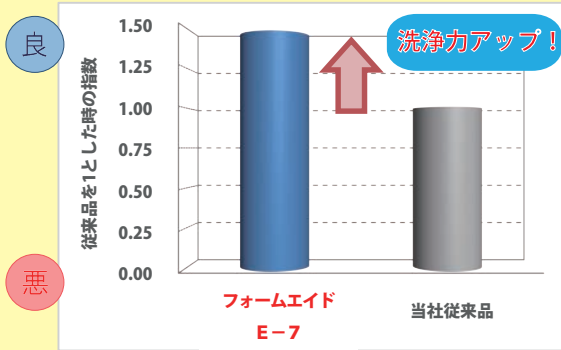
フォームエイド E-7

サーフェクトシステム用洗剤 FOAM DETERGENT

厨房・加工場の床、手では洗いにくい加工機器の洗浄・除菌に！

特長 1. すぐれた洗浄力①

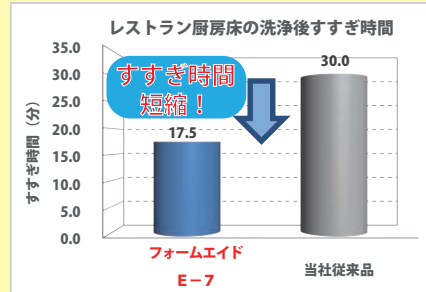
油汚れ、タンパク汚れに、
すぐれた洗浄力を発揮



(評価方法) モデル汚れ(油汚れ)を付着させたパネルを所定濃度の洗浄液で洗浄・すすぎ後、評価しました。

特長 2. 泡切れ良好、すすぎ簡単

泡切れが良く、すすぎ時間を短縮・節水

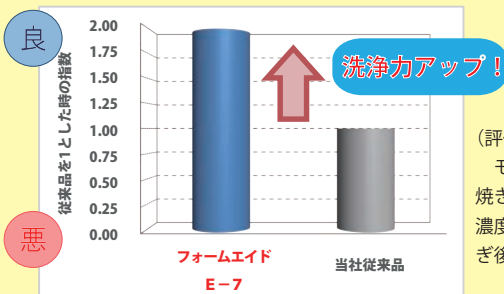


(評価方法)
実現場にて各洗剤で洗浄。
その後すすぎ作業を行い、
時間を計測しました。



特長 3. すぐれた洗浄力②

焼き付いた油汚れにも、洗浄力を発揮



(評価方法)
モデル汚れ(油汚れ)を
焼き付けたパネルを、所定
濃度の洗浄液で洗浄・すす
ぎ後、評価しました。

特長 4. すぐれた除菌力

塩素系漂白剤配合により、高い除菌効果

試験菌	添加菌液の 生菌数(／mL)	液体培地での生育の有無	
		1分後	5分後
グラム陰性桿菌	3.1×10^8	---	---
グラム陽性球菌	3.8×10^8	---	---

・-: 菌の生育を認めず
・洗浄剤濃度：3%
・37℃、48時間培養後、試験液の混濁(菌生育)の有無を確認

※すべての菌を除菌するわけではありません。

※このカタログに記載したデータ等は、当社調査結果によるものです。(2014年9月時点)



もちろん、低腐食でアルミ対応

【洗浄適応例】



標準使用濃度 1~5% 厨房 調理工場 水産加工場

●商品ご使用の際は、商品ラベルの「使用上の注意」と「使用方法」をよくお読みのうえお使いください。

おすすめ!



ベビーフォーマー
を使うと、洗浄が、
簡単・便利!

ADEKA クリーンエイド株式会社

本社 〒113-8422 東京都文京区本郷1-4-5 陽光ビル ☎03(3816)1271
札幌営業所 〒060-0003 札幌市中央区北三条西3-1-47 ノース3・3ビル ☎011(222)2104
仙台営業所 〒980-0811 仙台市青葉区一番町3-3-5 仙台青葉通ビル ☎022(223)1815
名古屋営業所 〒450-0003 名古屋市中村区名駅南1-20-12 ヨンゴビル ☎052(582)3855
大阪営業所 〒550-0004 大阪市西区鞆本町1-20-13 なにわ筋ビル ☎06(6225)2220
福岡営業所 〒812-0041 福岡市博多区吉塚4-11-15 サンビューK・Yビル ☎092(627)4800

ADEKAクリーンエイドのホームページ <http://www.acajp.com>

●商品の仕様は、予告なく変更される事がありますのでご了承下さい。

14101602A企